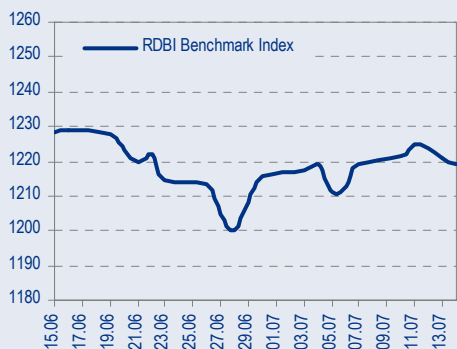
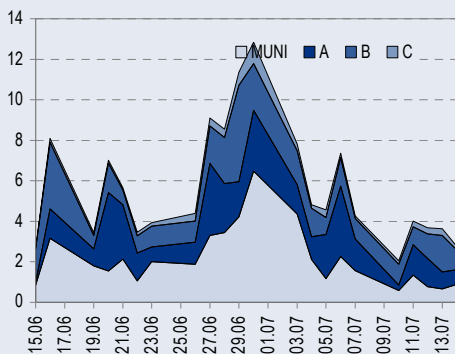




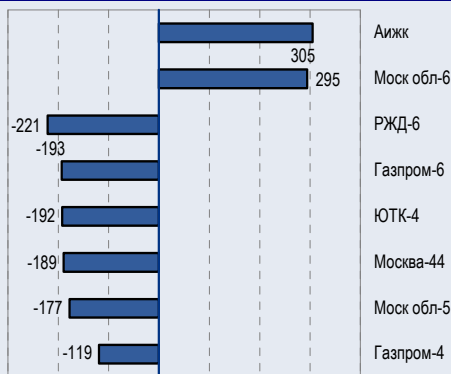
## BENCHMARK INDEX КОРПОРАТИВНЫХ ОБЛИГАЦИЙ



## ОБОРОТЫ ВТОРИЧНОГО РЫНКА КОРПОРАТИВНЫЕ И МУНИЦИПАЛЬНЫЕ ОБЛИГАЦИИ (БИРЖА И РПС, МЛРД РУБ.)



## ЛИДЕРЫ ТОРГОВЫХ ОБОРОТОВ БИРЖА И РПС, МЛН РУБ. (СО ЗНАКОМ ИЗМЕНЕНИЯ ЦЕНЫ)



## МАКРОСТАТИСТИКА

	17.07.2006	Пред. день
Остатки на корсчетах ЦБ, млрд руб.	399,2	382,9
Обменный курс ЦБ РФ, руб.	26,96	26,92
Обменный курс USD/EUR	1,2634	1,2634
Цена на нефть URALS, \$/барр.	71,84	71,84
Резервы ЦБ РФ, млрд \$ *	250,6	3,4
MIBOR, %	2,9	2,7
Ставки overnight (оценка ФК Уралсиб)		
Банки первого круга, %	2,0-2,5	2,5-3,0
Банки второго круга, %	2,5-3,0	3,0-3,5
Банки третьего круга, %	2,8-3,3	3,0-3,5

\*Предыдущая неделя

## РЫНОК РУБЛЕВЫХ ОБЛИГАЦИЙ

Размещение пятого выпуска РТК-Лизинг прошло весьма успешно для участников аукциона. Эмитент предложил премию к более длинному выпуску РТК-Лизинг-4, торгуемому с доходностью 8,87% на 21 мес.

Выпуск РТК-Лизинг-5 был размещен с доходностью 8,99% на год, премия, которая была изначально обещана организатором, привлекла на рынок уличный спрос – заявок было подано на сумму 3,1 млрд руб. при объеме эмиссии в 2,25 млрд руб.

Таким образом, пятничный аукцион можно считать одним из наиболее успешных за последнее время, а размещенный выпуск, на наш взгляд, будет иметь апсайд на вторичном рынке.

Очередной период нестабильности и коррекция на мировом фондовом рынке привела к очередному этапу активизации спроса на бумаги казначейства США и расширению спредов облигаций развивающихся рынков к кривой Treasuries.

Ситуация эта, с одной стороны, может вызвать отток финансовых ресурсов с emerging markets, как мы уже наблюдали это месяцем ранее.

С другой стороны, мы считаем текущие уровни доходности неоправданно низкими и полагаем, что череда позитивных экономических данных способна вызвать глубокую коррекцию на рынке UST, в результате которой, доходности длинных казначейских бумаг уйдут на новые – более высокие уровни.

Мы сохраняем нейтральный взгляд на рынок в ближайшие дни, тем не менее полагаем, что основное ценовое движение рынком рублевых облигаций уже реализовано и меняем рекомендацию по длинным рублевым облигациям до «продавать».

ТАКЖЕ В НОМЕРЕ

## ПОЛИТИКА Одобрение новой энергетической политики – главный итог саммита G8

Срыв соглашения с США о вступлении России в ВТО стало единственной крупной неудачей президента Владимира Путина, предпринимавшего активные внешнеполитические усилия в ходе последних трех дней. Однако одобрение «большой восьмеркой» новой энергетической политики России стало важной победой Кремля, который теперь может занять более жесткую позицию в переговорах со странами СНГ по вопросам цен на энергоносители и безопасности транзитных экспортных поставок газа.

## ЛУКОЙЛ Приобретена 63-процентная доля в проекте по освоению шельфового месторождения в Западной Африке

стр. 4

## СВЯЗИНВЕСТ Сенаторы приняли поправки, приближающие приватизацию

Судьба поправок в закон «О связи», защищающих интересы спецпользователей, которые были основным препятствием для приватизации Связьинвеста, теперь в руках президента. Если подпись будет поставлена, правительство вряд ли будет затягивать приватизацию телекоммуникационного холдинга. Мы подтверждаем наш позитивный взгляд на МРК, которые, по нашему мнению, выиграют от приватизации Связьинвеста больше других: Северо-Западный Телеком и Сибирьтелеком.

## ЕВРАЗ Экспансия на рынок ванадия, покупка Highveld

стр. 6

## СТАТИСТИКА

стр. 7

## Новости

✦ Совет директоров ООО «ХКФ Банк» утвердил решение о выпуске облигаций серии 04 общим объемом 3 млрд руб. [Cbonds]

✦ 19 июля 2006 года состоится аукцион по размещению выпуска ОФЗ 25059 объемом 10 млрд руб. [Cbonds]

✦ Размещение 1 выпуска облигаций ОАО «Московская областная электросетевая компания» объемом 6 млрд руб. запланировано на август 2006 года. [Cbonds]



## Новости

- ✦ 14 июля 2006 года на ММВБ состоялось размещение пятого выпуска облигаций ОАО «РТК-Лизинг». По результатам конкурса ставка купона на первый год обращения облигаций была установлена Эмитентом в размере 8,80% годовых. Таким образом, доходность облигаций к годовой ofercie составила 8,99% годовых. Общий спрос на облигации составил 3,1 млрд рублей, в ходе аукциона было выставлено 53 заявки. В заявках, поданных инвесторами, были указаны ставки в диапазоне от 8,50% до 9,50% годовых. Весь объем займа был размещен в ходе аукциона. [Cbonds]
- ✦ Размещение 1 выпуска облигаций ОАО «Московская областная электросетевая компания» объемом 6 млрд руб. запланировано на август 2006 года. [Cbonds]
- ✦ Совет директоров ООО «ХКФ Банк» утвердил решение о выпуске облигаций серии 04 общим объемом 3 млрд руб. [Cbonds]
- ✦ 19 июля 2006 года состоится аукцион по размещению выпуска ОФЗ 25059 объемом 10 млрд руб. [Cbonds]
- ✦ Компания Evraz Group приняла участие в международном тендере на разработку ТЭО строительства горно-обогатительного комбината на железорудном месторождении Тхатъкхе во Вьетнаме. По сообщению торгпредства России во Вьетнаме, предварительно российское предложение признано лучшим. [Интерфакс]



## Рынок рублевых облигаций

### КОММЕНТАРИИ ПО РЫНКУ

#### События

Размещение пятого выпуска РТК-Лизинг прошло весьма успешно для участников аукциона. Эмитент предложил премию к более длинному выпуску РТК-Лизинг-4, торгующемуся с доходностью 8,87% на 21 мес.

Выпуск РТК-Лизинг-5 был размещен с доходностью 8,99% на год, премия, которая была изначально обещана организатором, привлекла на рынок уличный спрос – заявок было подано на сумму 3,1 млрд руб. при объеме эмиссии в 2,25 млрд руб.

Таким образом, пятничный аукцион можно считать одним из наиболее успешных за последнее время, а размещенный выпуск, на наш взгляд, будет иметь апсайд на вторичном рынке.

В пятницу стало известно, что протокол о вступлении России в ВТО не будет подписан в рамках саммита G8, а это значит, что вступление в ВТО для России может быть отложено на несколько лет. Поскольку достижение договоренностей по вопросам ВТО расценивалось нами и многими другими экспертами в качестве одного из триггеров повышения суверенного рейтинга РФ, то затягивание решения этого вопроса может стать одним из основных факторов, ограничивающих повышение странового рейтинга.

#### Treasuries

Очередная паника на мировом фондовом рынке вызвала новый виток бегства к качеству на рынке казначейских обязательств – на этом UST10 достигли значения 5,05% – месячного минимума доходности. UST30 вплотную приблизились к отметке 5,10%.

Вышедшие в пятницу в США данные подтвердили усилившиеся ожидания инвесторов, что экономический рост в США замедляется – индекс розничных продаж продемонстрировал первое падение с февраля этого года.

На этой неделе инвесторов ждут данные по инфляции – индекс цен производителей будет опубликован завтра, индекс потребительских цен выйдет в среду. В случае выхода высокого значения инфляции мы ожидаем обвала котировок на рынке Treasuries, поскольку не считаем текущие уровни доходности справедливыми.

Мы продолжаем придерживаться мнения, что высокий уровень инфляции в США и стабильный темп экономического роста означают высокую степень вероятности повышения ставки Федом на ближайшем заседании FOMC, а значит дальнейший рост доходности UST неизбежен.

#### Торговые идеи

Группа ЛСР выставила дополнительную промежуточную оферту, согласно которой инвесторы имеют предъявить к досрочному погашению бумагу 11 августа 2006г., то есть через один месяц. Мы рекомендуем приобретать облигации по цене 100% от номинала, что гарантирует держателям вексельную доходность в размере 10,64% годовых, эффективная доходность составляет 11,18%.

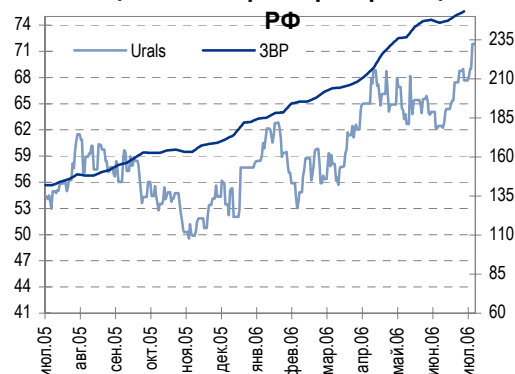
Мы по-прежнему рекомендуем инвесторам обратить внимание на выпуск облигаций **Росконтракт**, торгующийся в настоящий момент ниже номинала и гарантирующий владельцам доходность к оферте через 1,8 мес. в размере **12,30%**. Причина столь высокой доходности выпуска кроется в том, что выпуск имеет две точки – оферту (2,6 мес.) и погашение (14,7 мес.). На терминале ММВБ отображается лишь доходность Росконтракта к погашению – на уровне 12,23%.

Рекомендация «держат» сохраняется для выпусков Талосто, Инком-Лада-2, Мастер-Банк-2, СМАРТС-3, Монетка и ЭФКО-1, ТМК-3.

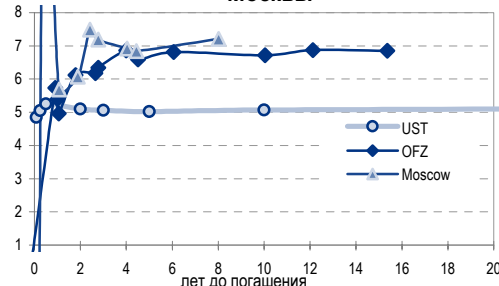
#### На этой неделе

Очередной период нестабильности и коррекция на мировом фондовом рынке привела к очередному этапу активизации спроса на бумаги

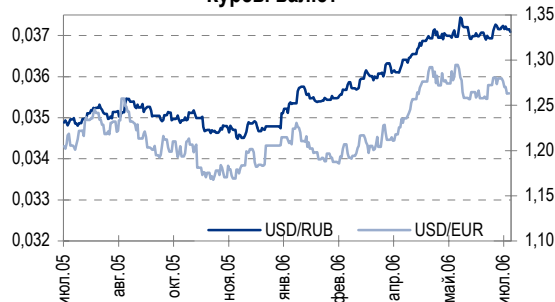
Цены на нефть и резервы ЦБ



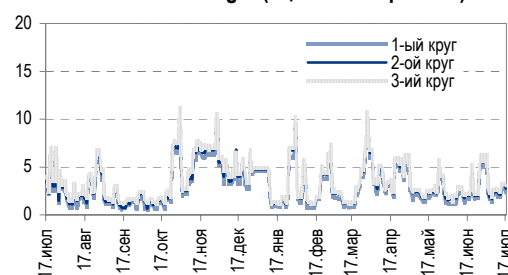
Кривая доходности UST, ОФЗ и Москвы



Курсы валют



Ставки Overnight (оценка ФК Уралсиб)





казначейства США и расширению спредов облигаций развивающихся рынков к кривой Treasuries.

Ситуация эта, с одной стороны, может вызвать отток финансовых ресурсов с emerging markets, как мы уже наблюдали это месяцем ранее.

С другой стороны, мы считаем текущие уровни доходности неоправданно низкими и полагаем, что череда позитивных экономических данных способна вызвать глубокую коррекцию на рынке UST, в результате которой, доходности длинных казначейских бумаг уйдут на новые – более высокие уровни.

Мы сохраняем нейтральный взгляд на рынок в ближайшие дни, тем не менее полагая, что основное ценовое движение рынком рублевых облигаций уже реализовано и меняем рекомендацию по длинным рублевым облигациям до «продавать».

*Анастасия Залеская, za\_av@uralsib.ru*

## Политика

### **Одобрение новой энергетической политики – главный итог саммита G8**

**Одобрение новой энергетической политики Кремля...** Срыв соглашения с США о вступлении России в ВТО стало единственной крупной неудачей президента Владимира Путина, предпринимавшего активные внешнеполитические усилия в ходе последних трех дней. Однако одобрение «большой восьмеркой» новой энергетической политики России стало важной победой Кремля, который теперь может занять более жесткую позицию в переговорах со странами СНГ по вопросам цен на энергоносители и безопасности транзитных экспортных поставок газа.

**...стало главным итогом саммита для России.** Саммит G8 в Санкт-Петербурге должен завершиться сегодня заседанием лидеров «большой восьмерки» с участием глав еще шести государств – Бразилии, Китая, Индии, Казахстана, Мексики и ЮАР. По итогам переговоров, состоявшихся 15–16 июля, принято 12 документов, в том числе декларации по глобальной энергетической безопасности, торговле, образованию для инноваций, борьбе с терроризмом, коррупцией и защите интеллектуальной собственности.

**Присоединение России к ВТО в очередной раз отложено.** Президенты России и США, которые провели переговоры перед началом саммита, не смогли прийти ни к каким важным договоренностям. В частности, президенты не преодолели разногласий по вопросу вступления России в ВТО, но пообещали продолжить переговоры. По словам министра экономического развития и торговли Германа Грефа, теперь Россия надеется завершить переговоры с США о присоединении к организации в октябре 2006 г., что позволит ей войти в состав ВТО в марте следующего года.

*Владимир Тухомиров, tih\_vi@uralsib.ru*

## ЛУКОЙЛ

### **Приобретена 63-процентная доля в проекте по освоению шельфового месторождения в Западной Африке**

**Расширение в глобальном масштабе, выгоды в долгосрочной перспективе.** Мы положительно оцениваем стратегию ЛУКОЙЛа по расширению портфеля добывающих проектов за рубежом, однако эффект от объявленного приобретения доли в проекте Западной Африке пока просчитать нельзя, поскольку ни сумма сделки, ни возможный объем запасов приобретенного месторождения неизвестны.



ЛУКОЙЛ приобрел 63-процентную долю в проекте по освоению шельфового месторождения на западе Африки. В пятницу ЛУКОЙЛ объявил, что заключил соглашение о приобретении 63-процентной доли в проекте по освоению нефтяного месторождения на шельфе Кот-Д'Ивуар (Западная Африка). Информации о сумме сделки нет.

**Проект по освоению шельфа Западной Африки.** По данным Интерфакса, ЛУКОЙЛ купит 63-процентную долю в проекте у нигерийской компании Oranto Petroleum International Ltd., владеющей правами на разработку глубоководного блока CI-205.

*Каюс Рапану, rap\_ca@uralsib.ru  
Алексей Кормщиков, kor\_an@uralsib.ru*

## Связьинвест

### Сенаторы приняли поправки, приближающие приватизацию

**Необходима подпись президента, ожидания позитивные.** Судьба поправок в закон «О связи», защищающих интересы спецпользователей, которые были основным препятствием для приватизации Связьинвеста, теперь в руках президента. Он должен подписать соответствующий закон, после чего поправки вступят в силу. Если подпись будет поставлена, правительство вряд ли будет затягивать приватизацию телекоммуникационного холдинга. И хотя продажа холдинга еще не стала неминуемой, шансы возросли. Мы подтверждаем наш позитивный взгляд на МРК, которые, по нашему мнению, выиграют от приватизации Связьинвеста больше других: Северо-Западный Телеком и Сибирьтелеком.

**Следующий этап – представление проекта указа о приватизации на рассмотрение правительства.** В пятницу Верхняя палата парламента одобрила поправки в закон «О связи», гарантирующий права спецпользователей. Как заявил на этой неделе официальный представитель Минэкономразвития, указ о приватизации холдинга будет представлен на рассмотрение правительства, как только поправки будут подписаны президентом.

**Оппоненты приватизации остались без формального козыря.** Указ о приватизации Связьинвеста уже дважды в 2005 г. направлялся на рассмотрение правительства. В октябре 2005 г. после того, как все заинтересованные правительственные органы одобрили указ и он был передан на рассмотрение в Кремль, Совет безопасности РФ заявил о необходимости защиты государственных интересов, обеспеченной поправками в соответствующий закон. Теперь, когда все формальные требования выполнены, нет оснований препятствовать приватизации Связьинвеста.

**Предстоит еще много работы.** Даже если все стороны, принимающие участие в приватизации Связьинвеста, дадут свое согласие, для подготовки продажи потребуются большая работа. Процесс приватизации холдинга включает три стадии.

- 1) президент своим указом исключает Связьинвест из списка компаний стратегического значения;
- 2) проводится аудит и оценка холдинга;
- 3) Росимущество определяет условия и сроки проведения аукциона по продаже холдинга.

**Позитивный новостной поток о Связьинвесте – что выбрать.** На наш взгляд, Северо-Западный Телеком и Сибирьтелеком обладают сильными



фундаментальными показателями, и после приватизации Связьинвеста их инвестиционная привлекательность может возрасти. Кроме того, СЗТ считается одним из возможных кандидатов на то, чтобы после продажи холдинга стать центром консолидации МРК. Менее успешные компании такие, как ЦентрТелеком и ЮТК, могут существенно улучшить свои показатели благодаря приватизации. Комстар-ОТС (и сама АФК «Система»), как возможные претенденты на Связьинвест, также чувствительны к новостному потоку, касающемуся ситуации с продажей Связьинвеста.

*Константин Чернышев, che\_kb@uralsib.ru  
Станислав Юдин, yud\_sa@uralsib.ru*

## **ЕВРАЗ**

### **Экспансия на рынок ванадия, покупка Highveld**

**Покупка 79% акций Highveld за 674 млн долл.** В прошедшую пятницу Евраз объявил о приобретении у Anglo American 24,9% акций южно-африканской компании Highveld – крупного мирового производителя ванадия – и о получении двух опционов на покупку долей в Highveld в размере 24,9% и 29,2% акций. После того как сделка будет одобрена регулирующими органами Южной Африки и Европы, опционы будут исполнены. Суммарная стоимость 79% акций Highveld составит 674 млн долл. Между тем эффект от сделки, скорее всего, будет небольшим, поскольку ее объем составляет лишь 8% от рыночной капитализации Евраза.

*Кирилл Чуйко, chu\_ks@uralsib.ru  
Дмитрий Смолин, smolinDV@uralsib.ru*



### Рынок рублевых облигаций

Выпуск	Объем выпуска, млн. руб.	Купонная ставка, %	Дата			Месяцев до		Цена	Изм.	Торговый объем, руб.	Котировки		Доходность, %				DVO1	Рейтинг		Сред. бп
			купона	оферты	погаш.	офрт.	погаш.				покупка	продажа	офрт.	погаш.	HPR	текущ.		S&P/M	Уралсиб	
<b>КОРПОРАТИВНЫЕ ОБЛИГАЦИИ</b>																				
<b>госкомпании</b>																				
Аижк	1 070	11,00	01.дек.06		01.дек.08		29,0	108,20	0,00	305 124 000		110,95		7,32	10,17	2,19			97	
Аижк-2	1 500	11,00	01.авг.06		01.фев.10		43,3													
Аижк-3	2 250	9,40	15.окт.06		15.окт.10		51,8													
Аижк-4	900	8,70	01.авг.06		01.фев.12		67,6				100,00									
Аижк-5	2 200	7,35	15.окт.06		15.окт.12		76,2													
Аижк-6	2 500	7,40	15.окт.06		15.июл.14		97,4													
ВТБ-4	5 000	6,50	21.сен.06		19.мар.09		32,6				100,00							BBB/Baa2		
ВТБ-5	15 000	6,20	27.июл.06	26.апр.07	17.окт.13	9,5	88,4				98,85	99,90						BBB/Baa2		
Газпром-3	10 000	8,11	22.июл.06		18.январ.07		6,3				101,00							BB+/Baa2	A	
Газпром-4	5 000	8,22	16.авг.06		10.фев.10		43,6	103,19	-0,13	118 992 707	103,20	103,40		7,32	7,97	3,06		BB+/Baa2	A	
Газпром-5	5 000	7,58	10.окт.06		09.окт.07		15,1				100,00	101,60						BB+/Baa2	A	
Газпром-6	5 000	6,95	10.авг.06		06.авг.09		37,3	99,60	-0,13	193 298 807	99,65	99,70		7,22	6,98	2,61		BB+/Baa2	A	
ГидроОГК	5 000	8,10	03.январ.07		29.июн.11		60,4													
РЖД-2	4 000	7,75	06.дек.06		05.дек.07		17,0											BBB-/ruAA+/Baa2	A	
РЖД-3	4 000	8,33	06.дек.06		02.дек.09		41,2				103,22	103,75						BBB-/ruAA+/Baa2	A	
РЖД-4	10 000	6,59	14.дек.06		14.июн.07		11,2				99,81	100,30						BBB-/ruAA+/Baa2	A	
РЖД-5	10 000	6,67	28.июл.06		23.январ.09		30,8	98,91	0,01	29 228 100	98,85	99,00		7,27	6,74	2,19		BBB-/ruAA+/Baa2	A	
РЖД-6	10 000	7,35	15.ноя.06		10.ноя.10		52,7	100,19	-0,06	221 482 413	100,02	100,30		7,43	7,34	3,53		BBB-/ruAA+/Baa2	A	
РЖД-7	5 000	7,55	15.ноя.06		07.ноя.12		76,9	101,25	0,04	15 317 225	101,10	101,30		7,43	7,46	4,86		BBB-/ruAA+/Baa2	A	
ФСК ЭЭС	5 000	8,80	19.дек.06		18.дек.07		17,4	102,80	0,10	1 028 000	102,65	102,90		6,82	8,56	1,33		B+/ruA+	A	
ФСК ЭЭС-2	7 000	8,25	26.дек.06		22.июн.10		48,0	102,30	0,02	95 056 500	102,15	102,25		7,71	8,06	3,28		B+/ruA+	A	
ФСК ЭЭС-3	7 000	7,10	15.дек.06		12.дек.08		29,4	99,21	-0,09	5 496 490	99,16	99,34		7,60	7,16	2,09		B+/ruA+	A	
<b>сырье</b>																				
Итера	1 200	9,75	07.дек.06		07.дек.07		17,0	101,30	0,00	61 739 000	101,10	101,30		8,92	9,62	1,25				
Лукойл	6 000	7,25	21.ноя.06	20.ноя.07	17.ноя.09	16,5	40,7				100,62	100,93						BB/ruAA/Ba2	A	
Новатэк	1 000	9,40	30.ноя.06		30.ноя.06		4,6					101,05								
РуссНефть	7 000	9,25	15.дек.06	12.дек.08	10.дек.10	29,4	53,7	100,45	0,01	18 081 000	100,42	100,50		9,24		9,21	2,04			
СУЭК-2	1 000	8,50	17.авг.06		15.фев.07		7,2				96,00	100,10							C	
ТНК-ВР	3 000	15,00	28.ноя.06		28.ноя.06		4,6	103,50	1,00	49 162 500	102,50	104,20		5,48	5,38	14,49	0,38		BB/Ba2	A
Удмуртнефть	1 500	9,50	01.сен.06	01.дек.06	01.мар.08	4,7	19,9	100,00	-0,04	22 562 099	99,85	100,14		9,82	9,40	9,50	0,35			
<b>металлургия</b>																				
Амурметалл	1 500	9,80	31.авг.06		26.фев.09		31,9	100,75	0,05	66 585 250	100,50	100,80				9,73				
Маир	500	12,30	03.окт.06		03.апр.07		8,8				100,51	100,73								
Макси-Групп	3 000	11,25	14.сен.06	13.сен.07	12.мар.09	14,2	32,4				98,40	98,50								
Мечел	5 000	8,40	20.дек.06	16.июн.10	12.июн.13	47,8	84,2												B	
РусАлФин-2	5 000	8,00	20.ноя.06		20.май.07		10,3	100,80	0,15	27 306 360	100,50	100,80		7,12	6,92	7,94	0,79		NR	
РусАлФин-3	6 000	7,20	21.сен.06		21.сен.08		26,7			9 908 000		99,35							NR	
Северсталь	3 000	8,10	28.дек.06		28.июн.07		11,6												A-	
ТЧМ-2	1 000	9,75	02.дек.06	02.дек.06	02.дек.07	4,7	16,9	100,10	0,00	1 901 900	94,00			9,65	9,89	9,38	9,74	1,21	B+/ruA+/B1	
Хайленд Голд	750	12,00	04.окт.06	04.окт.06	02.апр.08	2,7	20,9	100,05	0,05	729 365	99,80	100,05		12,28	11,74	11,99	0,20			
<b>телекоммуникации</b>																				
ВолгаТел-2	3 000	8,20	05.дек.06	02.дек.08	30.ноя.10	29,1	53,3	99,63	-0,27	996	99,63	99,80		8,54		8,23	2,04		B+/ruA+	
ВолгаТел-3	2 300	8,50	05.дек.06		30.ноя.10		53,3	99,73	-0,03	50 855 994	99,75	99,84		8,77		8,52	2,75		B+	
Дальсвязь	1 000	13,00	15.ноя.06		15.ноя.06		4,1	101,75	0,06	1 018	101,55	101,73		7,75	7,56	12,78	0,33		B-	
Дальсвязь-2	2 000	8,85	06.дек.06	04.июн.10	30.май.12	47,4	71,6												B-	
Дальсвязь-3	1 500	8,60	06.дек.06		03.июн.09		35,2												B-	
МГТС-4	1 500	7,10	25.окт.06	25.апр.07	22.апр.09	9,5	33,8				100,10	100,55							B+	
МГТС-5	1 500	8,30	28.ноя.06	29.май.07	25.май.10	10,6	47,0				100,65	101,99							BB-/ruAA-/Ba3	
Мегафон-2	1 500	9,28	11.окт.06		11.апр.07		9,0				92,00	102,80							B+	
Мегафон-3	3 000	9,25	17.окт.06		15.апр.08		21,4			51 500 000	100,20	103,90							B+	
С-Тел-2	1 500	7,50	04.окт.06		03.окт.07		14,9				99,00								B	
С-Тел-3	1 500	9,25	31.авг.06	28.фев.08	24.фев.11	19,8	56,2				95,00	102,50							B	
Сибирьтел-4	2 000	12,50	04.январ.07		05.июл.07		11,9	104,30	0,00	116 969 800	104,27	104,40		7,98	7,74	11,98	0,92		B	
Сибирьтел-5	3 000	9,20	27.окт.06		25.апр.08		21,7				100,51	101,65							B	
Сибирьтел-6	2 000	7,85	21.сен.06	23.сен.08	16.сен.10	26,7	50,8	98,65	0,05	78 842 973	98,70	98,90		8,67		7,96	1,87		B	
СМАРТС-2	500	10,00	26.дек.06		26.июн.07		11,6	100,50	0,06	15 555 000	100,40	100,70				9,95	0,85		B-	
СМАРТС-3	1 000	14,10	03.окт.06	06.окт.06	29.сен.09	2,8	39,1	100,08	0,11	200 150	100,15	100,40		13,41	12,74	14,09	0,21		B-	
Таттелеком	600	11,75	08.авг.06		06.май.07		9,9				102,80	103,00							B-	
УрСИ-6	3 000	14,25	18.июл.06		18.июл.06		0,1												B+	
УрСИ-4	3 000	9,99	02.ноя.06		01.ноя.07		15,8	102,42	0,06	23 578 082	102,35	102,60		8,14		9,75	1,19		B+	
УрСИ-5	2 000	9,19	19.окт.06		17.апр.08		21,4	101,10	-1,70	1 011	101,15	101,35		8,67		9,09	1,55		B+	
УрСИ сер06	2 000	8,20	23.ноя.06		17.ноя.11	28,7	65,1				100,50								B+	
УрСИ-7	3 000	8,40	19.сен.06	17.мар.09	13.мар.12	32,6	69,0			14 937 000	99,40	99,69							B+	
Центртел-3	2 000	12,35	15.сен.06		15.сен.06		2,1				100,73	101,00							B	
Центртел-4	5 623	13,80	19.авг.06		21.авг.09		37,8	112,48	0,01	44 218 421	112,31	112,49		9,30		12,27	2,74		B	
ЦентТелеграф	500	16,00	22.авг.06		22.авг.06		1,3				100,63	100,88							C	
ЮТК	1 500	14,24	14.сен.06		14.сен.06		2,1	100,86	0,04	2 017 200	100,85	100,91		9,02	8,70	14,12	0,16		C+/ruBB/Caa1	
ЮТК-2	1 500	10,50	09.авг.06		07.фев.07		6,9				100,00	100,95							CCC+/ruBB/Caa1	



## Рынок рублевых облигаций

Выпуск	Объем выпуска, млн. руб.	Купонная ставка, %	Дата			Месяцев до		Цена	Изм.	Торговый объем, руб.	Котировки		Доходность, %				DVO1	Рейтинг		Сред. бл
			купона	оферты	погаш.	офрт.	погаш.				покупка	продажа	офрт.	погаш.	HPR	текущ.		S&P/M	Урал сиб	
<b>КОРПОРАТИВНЫЕ ОБЛИГАЦИИ (продолжение)</b>																				
ОГО-2	1 200	12,95	27.авг.06	26.фев.08	25.фев.09	19,7	31,9	100,00	0,00	2 099 900	99,95	100,01	13,34	13,35		12,95	1,88		C+	708
ОСТ-2	1 000	12,90	09.ноя.06	10.май.07	08.май.08	10,0	22,1				99,90	100,40							C+	
ОтелЛек-2	1 000	10,25	22.авг.06	21.авг.07	17.фев.09	13,4	31,6				99,00	100,19								
Очаково-2	1 500	8,50	14.сен.06		11.сен.08		26,3				98,55	98,85							B-	
ПИТ-1	1 000	12,00	28.сен.06		28.сен.06		2,5				100,40								C	
ПИТ-2	1 500	14,25	25.сен.06	25.сен.06	23.мар.09	2,4	32,8				101,00	101,25							C	
ПраймДон	1 000	12,50	11.авг.06		10.ноя.06		4,0				96,00								C+	
Талосто	1 000	10,00	08.сен.06	14.сен.07	06.мар.09	14,2	32,2	100,00	0,68	5 700 000	96,00	100,44	10,07			10,00	1,03			441
Черкизово	2 000	8,85	05.дек.06	02.дек.08	31.май.11	29,1	59,4													
ЭФКО	800	8,00	05.сен.06		05.сен.06		1,8	99,90	0,05	1 378 620	99,75	99,90			8,77	8,46	8,01	0,14	C-	344
ЭФКО-2	1 500	10,50	28.июл.06	26.янв.07	22.янв.10	6,5	42,9	100,25	0,05	175 438	100,00	100,30	10,24		9,55	10,47	0,49	C-	483	
<b>розничная торговля</b>																				
Арбат-Престиж	1 500	10,50	22.дек.06	22.июн.07	20.июн.08	11,4	23,6													
Виктория	1 500	9,90	03.авг.06	01.фев.07	29.янв.09	6,7	31,0			3 053 880	99,65	99,90								
Детский Мир	1 150	8,50	11.авг.06		29.янв.15		104,0				98,00	100,00								
Дикая Орхидея	1 000	11,30	12.окт.06	12.апр.07	09.апр.09	9,1	33,3	100,08	0,08	29 738 567	100,00	100,29	11,66		11,18	11,29	0,65			620
Дикси	3 000	9,25	21.сен.06		17.мар.11		56,9	98,62	0,02	38 884 800	98,00			9,85	9,38	9,38	3,50			329
Инком-Лада	700	17,00	24.авг.06	14.дек.06	22.ноя.07	5,1	16,5	101,91	-0,08	42 174 748	101,90	102,05	10,35		9,70	16,68	0,38		C	496
Инком-Лада-2	1 400	11,75	18.авг.06	16.фев.07	12.фев.10	7,2	43,6	100,05	0,00	16 008	100,01	100,13	12,16		11,45	11,74	0,52			673
Копейка	1 200	9,75	19.сен.06	19.дек.06	17.июн.08	5,3	23,5	100,80	-0,05	66 453 051	100,75	100,95	8,08		7,79	9,67	0,40		B-/ruBBB	B
Копейка-2	4 000	8,70	23.авг.06	18.фев.09	15.фев.12	31,7	68,1	98,65	0,00	104 544 000	98,25	98,75	9,62		8,82	8,82	2,12		B-/ruBBB	B
Магнит	2 000	9,34	22.ноя.06		19.ноя.08		28,6				101,10	102,50								
Марта-Финанс	700	14,84	23.ноя.06		22.мая.08		22,6				103,30	103,70								
Марта-Финанс-2	1 000	11,75	06.дек.06	07.июн.07	06.дек.09	10,9	41,4	99,52	-0,65	57 917 730	99,35	99,79	12,67		12,19	11,81	0,78			717
Матрица	1 200	12,32	13.дек.06	13.июн.07	10.дек.08	11,1	29,3				99,70	100,10								
МИР	1 000	9,89	27.дек.06	27.дек.06	27.дек.08	5,5	17,7	100,15	0,05	510 770	100,02	100,20	9,75		9,50	9,88	0,42			435
Монетка	1 000	10,70	16.ноя.06	15.ноя.07	14.май.09	16,3	34,5	100,00	-0,10	15 475 000	75,00	100,50	10,96			10,70	1,16			520
Перекресток	1 500	8,15	09.янв.07	10.июл.07	08.июл.08	12,0	24,2				100,10	100,20								
Пятерочка	1 500	11,45	15.ноя.06		12.май.10		46,6	109,20	0,00	5 460 000	100,00	109,25			8,76	10,49	3,25		Ba3/BB-	B+
Пятерочка-2	3 000	9,30	19.дек.06		14.дек.10		53,8				102,45	102,55							Ba3/BB-	B+
Техносила	2 000	9,50	30.ноя.06	29.май.08	27.май.10	22,8	47,1													
<b>сервис</b>																				
ДжЭфСи-2	1 200	13,00	05.дек.06	26.дек.06	04.дек.07	5,5	16,9				101,56	101,70							B-	C+
Евросервис	1 500	14,00	19.сен.06	19.дек.06	18.дек.07	5,3	17,4				100,35	100,79								
КААД-2	3 000	11,59	23.ноя.06	23.ноя.06	22.май.08	4,4	22,6	99,69	0,06	897 170	99,60	99,70	12,78		12,29	11,63	0,32		B-/ruBBB-	NR
Лаверна	1 000	12,00	12.окт.06	12.апр.07	08.апр.10	9,1	45,5				100,02	100,15								
ММК-Трансфинанс	650	11,50	11.янв.07	16.янв.07	10.июл.08	6,2	24,2	100,39	-0,31	6 489 731	100,40	100,60	10,66		10,38	11,46	0,46			525
Мособлгаз	1 000	10,75	22.дек.06		21.дек.08		29,7	101,60	-0,10	10 161 016	101,60	101,75			9,81	10,58	1,33			370
РКС	1 500	9,70	18.окт.06	17.окт.07	15.апр.09	15,3	33,5				100,10	100,30								
Росинтер-2	400	10,00	04.окт.06		02.июл.08		24,0	100,20	0,00	1 002		100,20			10,26	9,98	1,65		C	404
Росинтер-3	1 000	11,00	01.дек.06	01.дек.06	26.ноя.10	4,7	53,2												C	
Санвэй	3 000	11,66	06.дек.06	06.июн.07	03.дек.08	10,9	29,1	101,11	-0,14	720 904	101,00	101,30	10,57		10,19	11,53	0,80			508
Трансаэрс	2 500	11,65	10.авг.06	09.авг.07	05.фев.09	13,0	31,2	100,70	0,05	20 464 254	100,45	100,74	11,22			11,57	0,94			562
ЭйрЮнион	1 500	13,00	15.авг.06	15.май.07	10.ноя.09	10,2	40,5				98,10	99,10								
ЮТэйр	1 000	10,65	22.ноя.06		22.ноя.06	4,4	100,40	0,20	50 200	100,30	100,40			9,64	9,36	10,61	0,33			426
<b>строительство</b>																				
Адамант	500	13,10	07.дек.06		05.июн.08		23,1				100,95	101,10								B-
Адамант-2	2 000	11,25	24.авг.06	24.май.07	20.май.10	10,5	46,9													B-
ГлМосСтрой-2	4 000	11,50	21.сен.06	20.сен.07	17.мар.11	14,4	56,9	100,50	0,05	2 571 795	100,36	100,50	11,31			11,44	1,03			564
ЛенСпецСМУ	1 000	12,00	26.окт.06	24.апр.08	22.апр.10	21,7	45,9				99,08	100,00								
ЛСР	1 000	11,00	21.сен.06	22.мар.07	20.мар.08	8,4	20,5	100,00	0,03	29 049 550	100,00	100,10	11,25		10,64	11,00	0,62		C+	580
Миракс Групп	1 000	12,50	22.авг.06	22.авг.06	19.авг.08	1,3	25,6	100,43	-0,17	1 465 247	100,35	100,64	8,35		11,16	8,05	12,45	1,74		B-
ПИК-5	1 120	10,20	22.авг.06	22.май.07	20.май.08	10,4	22,5				99,40	99,55								C
Стройтрансгаз	3 000	9,60	27.дек.06		25.июн.08		23,7	101,05	-0,14	1 010 500	101,01	101,20			9,20	9,50	1,69			300
СУ-155	1 500	10,50	28.сен.06		30.мар.07		8,6				99,00	100,00								C+
<b>энергетика</b>																				
Башкирэн-2	500	9,50	24.авг.06		22.фев.07		7,4				100,05									B
Башкирэн-3	1 500	8,56	01.окт.06		19.мар.09		32,6			20 000 000		100,00								B-
Ленэнергс	3 000	10,25	19.окт.06		19.апр.07		9,3				100,85	100,95								B
Мосэнергс-2	5 000	7,65	31.авг.06	23.фев.12	18.фев.16	68,3	116,9				97,75	98,25							B-/ruBBB+	
СвердлЭн	500	10,50	31.авг.06		01.мар.07		7,7													C
Татэнергс	1 500	9,65	14.сен.06		13.мар.08		20,3				101,90	102,25								
Якутскэнергс	400	14,00	31.авг.06		31.авг.06		1,6					100,85								C+
<b>химия</b>																				
Куйбышеввазот-2	2 000	8,80	08.сен.06		04.мар.11		56,5				99,65	99,85								B-
НИКОСХИМ	1 000	14,00	14.дек.06		14.дек.06		5,1	101,00	0,19	50 498	100,80	101,00			11,75	11,38	13,86	0,38	ruBB	C
НКНХ-3	2 000	8,00																		



## Рынок рублевых облигаций

Выпуск	Объем выпуска, млн. руб.	Купонная ставка, %	Дата			Месяцев до		Цена	Изм.	Торговый объем, руб.	Котировки		Доходность, %				DVO1	Рейтинг		Сред. бл
			кулона	оферты	погаш.	офрт.	погаш.				покупка	продажа	офрт.	погаш.	HPR	текущ.		S&P/M	Уралиб	
<b>КОРПОРАТИВНЫЕ ОБЛИГАЦИИ (продолжение)</b>																				
УВЗ-2	3 000	9,35	04.окт.06	03.окт.07	05.окт.10	14,9	51,5	100,43	-0,08	11 674 660	100,40	100,54	9,15			9,31	1,09		В	346
<b>автопром</b>																				
АвтоВАЗ-2	3 000	9,20	16.авг.06	14.фев.07	13.авг.08	7,2	25,4			28 894 376	100,82	100,90			7,50	9,13	0,55		В	248
АвтоВАЗ-3	5 000	7,80	26.дек.06	26.июн.07	22.июн.10	11,6	48,0				99,87	100,05							В	
ИжАвто	1 000	10,70	13.сен.06		14.мар.07		8,1				98,70	99,00							С-	
КамАЗ-2	1 500	8,45	22.сен.06	26.сен.08	17.сен.10	26,8	50,9				99,30	99,65							С	
СОК-Авто	1 100	12,60	26.окт.06	26.окт.06	24.апр.08	3,5	21,7				99,50	100,00								
СС-Авто	1 500	11,25	27.июл.06	25.янв.07	21.янв.10	6,5	42,9													В
<b>производство</b>																				
Арнест	600	10,30	25.окт.06	25.апр.07	29.апр.09	9,5	34,0													
АЦБК	500	13,50	07.сен.06		07.сен.06		1,8	100,50	0,10	581 895		100,65			10,43	10,00	13,43	0,14		В-
АЦБК-Инвест-2	500	11,80	22.авг.06	21.ноя.06	20.май.08	4,3	22,5													В-
Волга	1 500	12,00	12.сен.06		13.мар.07		8,1	101,65	0,20	50 825	101,45	101,65			9,55	9,00	11,81	0,61		В
ГОТЭК-2	1 500	11,50	21.дек.06		18.июн.09		35,7	99,95	0,00	41 411 485							11,51			С-
ОМК	3 000	9,20	07.дек.06		12.июн.08		23,3	101,88	0,09	122 256	101,80	101,88			8,27		9,03	1,70		211
Росконтракт	700	11,70	05.сен.06	05.сен.06	04.сен.07	1,8	13,9	99,98	0,03	4 085 309	99,95	100,05	12,30	12,23	11,70	11,70	0,13			С+
РусТекстиль	500	18,80	12.сен.06		12.сен.06		2,0	100,91	-0,20	22 930 312	101,20	101,27			13,03	12,37	18,63	0,16		С-
РусТекстиль-2	1 000	12,75	07.сен.06		05.мар.09		32,2	98,36	-0,49	1 366 249	98,36	98,80			14,23		12,96	1,47		С-
РусТекстиль-3	1 200	12,00	24.окт.06	01.ноя.07	20.окт.09	15,8	39,8	97,88	-0,62	8 126 750	97,82	98,35	14,06				12,26	1,07		С-
СалаватСтекло	750	11,60	26.сен.06	26.сен.06	25.мар.08	2,5	20,7				103,00	103,30								
СалаватСтекло-2	1 200	9,28	01.ноя.06	31.окт.07	28.окт.09	15,8	40,1				99,50									
СвобСокол	600	11,75	23.ноя.06		22.ноя.07		16,5													
ТМК	2 000	10,30	20.окт.06		20.окт.06		3,3	100,60	0,00	5 030 000	100,55	100,70			8,06	7,83	10,24	0,26		В-
ТМК-2	3 000	10,09	26.сен.06	27.мар.07	24.мар.09	8,5	32,8	101,54	0,03	66 684 357	101,45	101,65	7,91		7,55	9,94	0,66			В-
ТМК-3	5 000	7,95	22.авг.06	19.фев.08	15.фев.11	19,5	55,9	99,70	-0,05	14 955 000	99,60	99,80	8,31			7,97	1,42			В-
ЧТПЗ	3 000	9,50	20.дек.06	18.июн.08	16.июн.10	23,5	47,8	102,20	-0,07	2 360 745	102,15	102,30	8,41			9,30	1,71			223
ЯТХ	1 000	12,00	27.окт.06	27.окт.06	24.окт.08	3,5	27,8	100,00	-0,04	14 518 591	100,00	100,10	12,20		11,70	12,00	0,26			С+
<b>финансы</b>																				
Газбанк	750	11,00	21.ноя.06	21.ноя.06	25.ноя.08	4,3	28,8	100,20	0,10	16 027 501	100,10	100,20	10,60		10,26	10,98	0,33			В2
Газпромбанк	5 000	7,10	03.авг.06		27.янв.11		55,3	97,31	-0,69	11 531 143	96,90	97,85			7,97	7,30	3,56			Ваа1/BB
Зенит	1 000	8,00	22.сен.06		24.мар.07		8,4				100,00	100,07								В1
Зенит-2	2 000	8,39	16.авг.06		16.фев.09		31,6	99,80	0,27	997 002	99,65	99,80			8,65	8,41	2,19			232
Импэксбанк-2	1 000	7,50	20.окт.06	21.апр.07	20.апр.08	9,4	21,5				94,00	100,75								В-/B1
КИТ Финанс	2 000	10,50	17.дек.06	22.дек.06	18.дек.08	5,4	29,6	100,42	-0,05	6 757 970	100,42	100,55	9,68		9,42	10,46	0,41			ССС
МастерБанк-2	1 000	11,75	24.ноя.06	25.май.07	23.май.08	10,5	22,6	100,10	-0,10	700 700	100,00	100,20	11,92		11,44	11,74	0,76			643
МИА-2	1 000	9,50	08.авг.06	06.фев.07	09.авг.08	6,9	25,2				100,00	100,30								
МИА-3	1 500	9,40	31.авг.06	30.авг.07	23.фев.12	13,7	68,3				100,00	100,60								
МКБ	500	10,50	26.июл.06		25.апр.07		9,5	100,16	0,01	4 997 735	100,00	100,30			10,68	10,05	10,48	0,69		В1
ММБ-1	1 000	8,30	15.авг.06		13.фев.07		7,1													BB
МОИА	1 500	9,00	21.дек.06	25.дек.06	21.дек.10	5,5	54,0	100,20	-0,45	17 034 000	99,95	100,29	33,65	9,12	30,88	8,98	0,34			2825
Пробизнесбанк-2	1 000	10,69	01.ноя.06		29.апр.09		34,0				100,25	100,35								
Росбанк	3 000	9,25	15.авг.06	14.фев.07	15.фев.09	7,2	31,6				101,10	101,24								В-/ruBBB-/Ba3
РСХБанк	3 000	7,50	06.сен.06	06.дек.06	04.июн.08	4,8	23,0					101,45								Va1
РСХБанк-2	7 000	7,85	23.авг.06		16.фев.11		55,9			11 973 000	99,70	100,00								Va1
РТК Лиз-4	2 250	8,80	10.окт.06		08.апр.08		21,1	100,10	-0,05	700 700	100,00	100,18			8,87	8,79	0,97			В-
РусСтанд-3	2 000	8,40	23.авг.06	01.сен.06	22.авг.07	1,6	13,5													В+/ruA+/Ba2
РусСтанд-4	3 000	8,25	01.сен.06		03.мар.08		19,9	99,75	0,03	1 496 250		99,90			8,58	8,27	1,44			263
РусСтанд-5	5 000	7,60	14.сен.06	15.мар.07	09.сен.10	8,1	50,6													В+/ruA+/Ba2
РусСтанд-6	6 000	8,10	16.авг.06	23.авг.07	09.фев.11	13,5	55,7													В+/ruA+/Ba2
ХКФ-2	3 000	8,50	14.ноя.06	15.май.07	11.май.10	10,2	46,6	99,90	-0,09	94 877 500	99,75	100,00	8,79		8,51	8,51	0,76			В-/Ba3
ХКФ-3	3 000	8,25	21.сен.06	22.мар.07	16.сен.10	8,4	50,8	99,90	-0,10	49 065 910			8,66		8,36	8,26	0,62			В-/Ba3



## Рынок рублевых облигаций

Выпуск	Объем выпуска, млн. руб.	Купонная ставка, %	Дата			Месяцев до		Цена	Изм.	Торговый объем, руб.	Котировки		Доходность, %				DVO1	Рейтинг	Сред. бл
			купона	оферты	погаш.	оферты	погаш.				покупка	продажа	оферты	погаш.	НРР	текущая			
<b>МУНИЦИПАЛЬНЫЕ ОБЛИГАЦИИ</b>																			
Башкортостан-4	500	8,02	14 сен.06		13 сен.07		14,2											BB/Ba1	
Белг обл-31001	2 000	8,38	16.авг.06		10.ноя.10		52,7				101,50	101,85							
Волг обл	600	12,00	14.дек.06		11.июн.09		35,4				105,60	106,25							
Волг обл-2	700	5,98	21.дек.06		17.июн.10		47,8				106,20	106,40							
Воронеж обл-2	500	13,00	16.дек.06		18.июн.09		35,7				111,20	113,50							
Иркут обл	800	10,50	20.июл.06		22.июл.07		12,4											B+	
Иркут обл-2	1 050	10,00	07.сен.06		07.сен.06		1,8				100,30	100,60						B+	
Ирк обл31-1	1 500	10,00	21.сен.06		17.дек.09		41,7				101,70	102,70						B+	
Ирк обл31-2	900	8,50	25.окт.06		23.окт.08		27,7	99,82	-0,33	998 200	99,76	100,05		8,31	8,52	1,13		B+	
Коми-5	500	14,00	24.сен.06		24.дек.07		17,6	108,87	0,37	872 049	108,55	109,00		7,00	12,86	1,37		-Ba3	
Коми-6	700	14,00	14.окт.06		14.окт.10		51,8				114,07	118,00						-Ba3	
Коми-7	1 000	12,00	23.ноя.06		22.ноя.13		89,6				105,50	107,00						-Ba3	
Коми-8	1 000	9,00	05.сен.06		03.дек.15		114,3				96,40	98,65						-Ba3	
Костром обл-4	800	12,00	12.сен.06		11.мар.08		20,2				105,00	106,20							
Красноярск-4	630	12,50	27.июл.06		27.окт.06		3,5				101,21	101,60							
Крас край-3	3 000	7,00	04.окт.06		01.окт.08		27,0	98,90	-0,11	98 900	99,05	99,15		7,55	7,08	1,51		B+/ruA+	
Краснод край	605	10,00	14.ноя.06		15.май.07		10,2				101,92	102,10						B+/ruA+	
Лен обл-2	800	14,01	13.дек.06		08.дек.10		53,6				120,00							B+/ruA+	
Лен обл-3	1 300	13,50	15.дек.06		05.дек.14		102,2	128,20	1,35	10 131 530	122,15	128,20		7,79	10,53	6,89		B+/ruA+	
Москва-37	4 000	10,00	23.сен.06		23.сен.06		2,4				100,01	105,00						BBB/Baa2	
Москва-27	4 000	15,00	20.сен.06		20.дек.06		5,3											BBB/Baa2	
Москва-31	5 000	10,00	20.авг.06		20.май.07		10,3				100,11	104,20						BBB/Baa2	
Москва-42	3 000	10,00	13.авг.06		13.авг.07		13,2											BBB/Baa2	
Москва-40	5 000	10,00	26.июл.06		26.окт.07		15,6	105,00	-0,23	10 710 000	100,10	106,45		6,06	9,52	1,21		BBB/Baa2	
Москва-43	5 000	10,00	17.авг.06		17.май.08		22,4				102,01	108,00						BBB/Baa2	
Москва-29	5 000	10,00	05.дек.06		05.июн.08		23,1	107,07	-0,18	10 707 000	106,80	107,18		6,08	9,34	1,80		BBB/Baa2	
Москва-36	3 900	10,00	16.дек.06		16.дек.08		29,5				103,51	108,00						BBB/Baa2	
Москва-47	5 000	10,00	28.июл.06		28.апр.09		34,0				104,51	108,00						BBB/Baa2	
Москва-41	5 000	10,00	30.июл.06		30.июл.10		49,2				107,78	108,05						BBB/Baa2	
Москва-38	5 000	10,00	26.дек.06		26.дек.10		54,2	112,40	-0,20	33 722 248	112,00	114,95		6,84	8,90	3,95		BBB/Baa2	
Москва-39	4 800	10,00	21.июл.06		21.июл.14		97,6	108,00	-0,27	45 749 604	108,01	108,43		7,21	9,26	6,00		BBB/Baa2	
Москва-44	5 000	10,00	24.дек.06		24.июн.15		108,9	108,10	-0,10	189 409 300	107,85	108,24		7,16	9,25	6,50		BBB/Baa2	
Моск обл-3	4 000	11,00	20.авг.06		19.авг.07		13,4				103,75	104,80						BB/ruAA/Ba3	
Моск обл-4	9 600	11,00	25.июл.06		21.апр.09		33,7											BB/ruAA/Ba3	
Моск обл-5	12 000	10,00	03.окт.06		30.мар.10		45,2	106,83	-0,67	177 424 685	106,78	106,83		7,41	9,36	2,55		BB/ruAA/Ba3	
Моск обл-6	12 000	9,00	24.окт.06		19.апр.11		58,0	106,10	0,16	294 522 629	105,85	106,09		7,59	8,48	3,95		BB/ruAA/Ba3	
Нижегор обл-1	1 000	11,80	02.авг.06		01.ноя.06		3,7	103,00	2,50	2 060 000	101,04	101,50		1,80	1,75	11,46	0,30	-356	
Нижегор обл-2	2 500	10,24	02.ноя.06		02.ноя.08		28,1	103,65	0,02	310 950	103,75	104,10		7,75	9,88	1,46		170	
Новосибирск-2	1 500	12,00	06.сен.06		07.дек.06		4,9	101,80	0,09	3 156 818	101,75	101,83		7,58	7,28	11,79	0,38	219	
Новосибирск-3	1 000	13,00	11.январ.07		14.июл.09		36,5				111,75	112,50							
Новосиб обл	1 500	13,50	27.июл.06		27.июл.06		0,4	100,25	0,05	18 045	100,17	100,25		6,49	6,29	13,47	0,03	117	
Новосиб обл-2	2 000	13,30	31.авг.06		29.ноя.07		16,8				106,90	108,00							
Самар обл-2	1 500	6,82	14.сен.06		09.сен.10		50,6	98,30	-0,90	25 558 000	98,20	98,35		7,50	6,94	3,34		B-/ruAA-/Ba2	
Твер Обл-2	600	16,90	24.авг.06		23.ноя.06		4,4				103,05	103,42							
Твер Обл-3	800	7,95	31.авг.06		30.ноя.08		29,0	100,30	0,00	30 591 500	100,00	100,30		8,04	7,93	2,04		167	
Томск	300	12,00	24.авг.06		22.ноя.07		16,5												
Томск обл-1	500	11,00	27.июл.06		27.июл.06		0,4				100,00	100,17						ruA	
Томск обл-2	600	11,00	13.окт.06		13.окт.07		15,2				103,41	103,89						ruA	
Тумуртия	1 000	8,20	27.дек.06		27.дек.08		29,9	100,75	0,25	10 075 000	100,65	100,80		8,01	8,14	2,12		166	
Уфа-3	400	10,03	18.июл.06		18.июл.06		0,1											B+/ruA+	
Уфа-4	500	10,03	05.дек.06		03.июн.08		23,0				103,90	104,50						B+/ruA+	
Хаб край-5	700	10,00	05.окт.06		05.окт.06		2,8				100,45	100,75							
ХМАО-2	3 000	12,00	26.ноя.06		27.май.08		22,8				92,00	117,00						BB/ruAA	
Чувашия-2	500	8,50	11.окт.06		13.апр.07		9,1				96,00	102,00							
Чувашия-4	750	12,33	26.сен.06		27.мар.09		32,9	110,75	-1,65	1 107 500	110,75	112,50		7,98	11,13	2,46		169	
Якутия-3	800	12,00	19.сен.06		17.июн.08		23,5	105,30	-3,60	2 313 548	108,20	109,00		9,28	11,40	1,69		311	
Якутия-5	2 000	9,00	20.июл.06		21.апр.07		9,4											ruA	
Якутия-25006	2 000	10,00	17.авг.06		13.май.10		46,6	107,45	0,01	25 238 300	107,30	107,47		7,59	9,31	2,81		ruA	
Якутия-35001	2 500	7,95	20.июл.06		11.апр.13		82,1											ruA	
ЯНАО	1 800	11,00	05.авг.06		03.авг.08		25,0	106,00	1,00	546 960	100,00			6,97	10,38	1,90		BB-/ruAA-	
Яросл обл-3	1 000	12,00	17.ноя.06		17.ноя.06		4,2				101,35	101,85							
Яросл обл-4	1 000	11,00	23.ноя.06		26.май.09		34,9	107,90	1,50	1 079 000	106,30	107,80		7,43	10,19	2,57		114	
Яросл обл-34006	2 000	8,35	24.окт.06		19.апр.11		58,0	98,70	0,00	835 989	98,40	98,68		8,18	8,46	2,92		173	
<b>ГОСУДАРСТВЕННЫЕ ОБЛИГАЦИИ</b>																			
ОФЗ 45002	2 760	10,00	02.авг.06		02.авг.06		0,6				100,11	100,37							
ОФЗ 45001	9 452	10,00	16.авг.06		15.ноя.06		4,1												
ОФЗ 27025	25 806	7,00	13.сен.06		13.июн.07		11,1	100,95	0,05	4 995 966	100,53	100,95		5,50	5,34	6,93	0,86		
ОФЗ 27019	8 800	10,00	19.июл.06		18.июл.07		12,3					105,00							
ОФЗ 27020	8 800	10,00	09.авг.06		08.авг.07		13,0					105,20							
ОФЗ 25058	40 655	6,30	02.авг.06		30.апр.08		21,9				100,62	100,65							
ОФЗ 46001	60 000	10,00																	



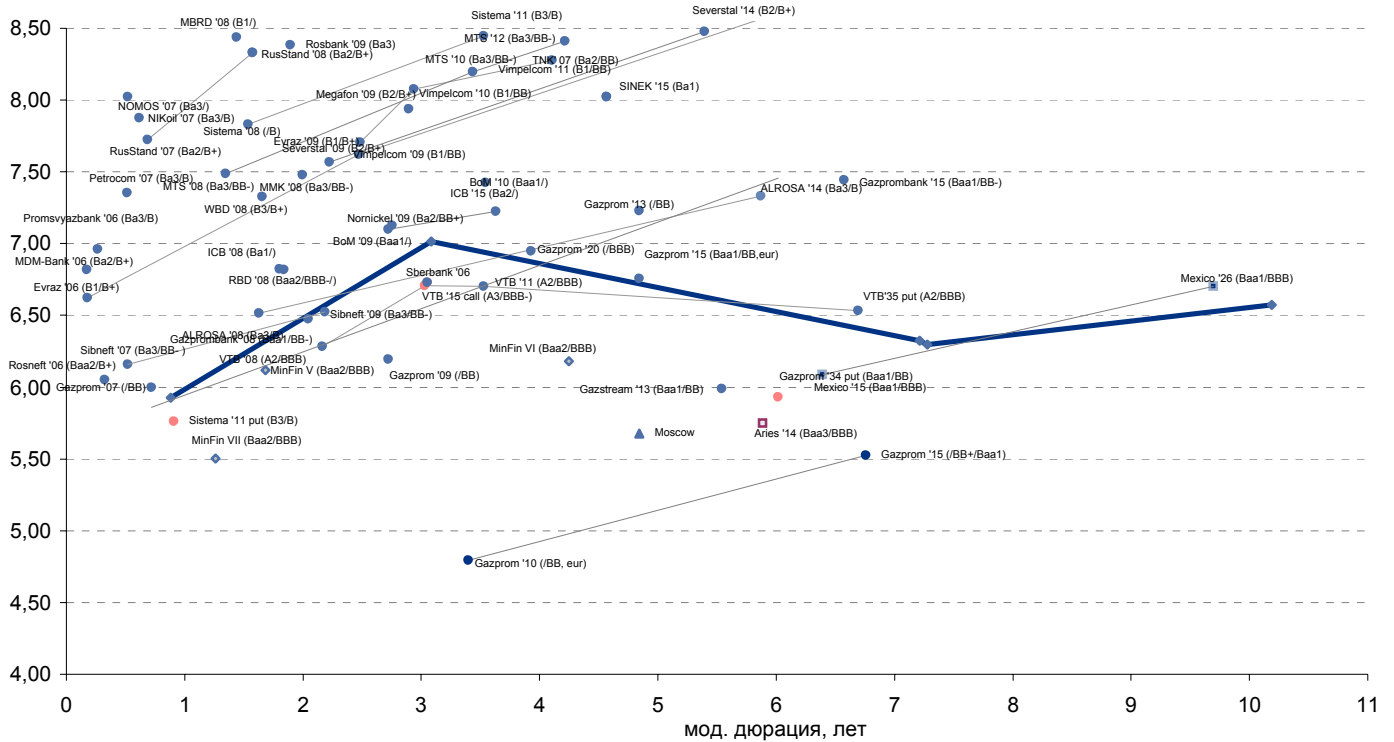
## Рынок рублевых облигаций

Выпуск	Объем, тыс. ед.	Купон	Дата погашения	Дата след. Купона	Цена закрытия	Изменение, %	Доходность, %		Спрэд к индикатору, б.п.	Мод. дюрация
							погашения	текущая		
<b>СУВЕРЕННЫЕ ОБЛИГАЦИИ</b>										
Россия '07	\$ 2 400 000	10,00	26.06.2007	26.12.2006	103,64	-0,05	5,93	9,65	66,1	0,88
Россия '10	\$ 2 767 442	8,25	31.03.2010	30.09.2006	103,95	-0,07	7,01	7,94	195,9	3,09
Россия '18	\$ 3 466 671	11,00	24.07.2018	24.07.2006	138,95	-0,19	6,32	7,92	117,1	7,21
Россия '28	\$ 2 500 000	12,75	24.06.2028	24.12.2006	171,16	-0,26	6,58	7,45	140,1	10,19
Россия '30	\$ 18 400 000	5,00	31.03.2030	30.09.2006	107,26	-0,17	6,30	4,66	123,3	7,28
МинФин V	\$ 2 837 000	3,00	14.05.2008	14.05.2007	94,77	0,05	6,12	3,17	85,2	1,68
МинФин VII	\$ 1 750 000	3,00	14.05.2011	14.05.2007	87,08	0,07	6,18	3,45	116,0	4,25
МинФин VIII	\$ 1 322 000	3,00	14.11.2007	14.11.2006	96,86	0,03	5,50	3,10	23,5	1,26
Aries '07	eur 2 000 000	6,18	25.10.2007	25.10.2006	103,79	-0,01	3,49	5,96		0,28
Aries '09	eur 1 000 000	7,75	25.10.2009	25.10.2006	111,39	0,17	3,95	6,96	-110,3	2,77
Aries '14	\$ 2 435 500	9,60	25.10.2014	25.10.2006	125,03	0,16	5,75	7,68	68,4	5,89
<b>МУНИЦИПАЛЬНЫЕ ОБЛИГАЦИИ</b>										
Москва '11	eur 374 000	6,45	12.10.2011	12.10.2006	106,87	0,05	5,68	6,04	-50,3 / 65,7	4,84
<b>КОРПОРАТИВНЫЕ ОБЛИГАЦИИ</b>										
АЛРОСА '08	\$ 500 000	8,13	06.05.2008	06.11.2006	102,67	-0,04	6,52	7,91	22,2 / 134,2	1,63
АЛРОСА '14	\$ 500 000	8,88	17.11.2014	17.11.2006	109,46	-0,20	7,33	8,11	78,5 / 237,2	5,87
Альфа-Банк '07	\$ 150 000	7,75	09.02.2007	09.08.2006	100,32	0,08	7,14	7,73	121,2 / 187,4	0,52
Банк Москвы '09	\$ 250 000	8,00	28.09.2009	28.09.2006	102,52	0,05	7,10	7,80	26,5 / 204,3	2,72
Банк Москвы '10	\$ 300 000	7,38	26.11.2010	26.11.2006	100,54	0,00	7,22	7,34	30,0 / 218,6	3,63
ВБД '08	\$ 150 000	8,50	21.05.2008	21.11.2006	101,97	-0,02	7,33	8,34	101,5 / 215,4	1,66
ВТБ '08	\$ 550 000	6,88	11.12.2008	11.12.2006	101,29	0,03	6,28	6,79	-27,6 / 116,4	2,16
ВТБ '11	\$ 450 000	7,50	12.10.2011	12.10.2006	103,45	0,02	6,70	7,25	-23,8 / 167,8	3,53
ВТБ '15	\$ 750 000	6,32	04.02.2015	04.08.2006	98,78	0,00	6,71	6,39	25,1 / 221,0	3,03
ВТБ '35	\$ 1 000 000	6,25	30.06.2035	30.12.2006	96,37	0,08	6,53	6,49	-4,4 / 135,6	6,69
Вымпелком '09	\$ 450 000	10,00	16.06.2009	16.12.2006	105,86	-0,10	7,71	9,45	98,8 / 263,6	2,49
Вымпелком '10	\$ 300 000	8,00	11.02.2010	11.08.2006	99,76	-0,01	8,08	8,02	113,4 / 301,5	2,94
Вымпелком '11	\$ 300 000	8,38	22.10.2011	22.10.2006	100,40	0,02	8,28	8,34	143,2 / 325,1	4,11
Газпром '07	\$ 500 000	9,13	25.04.2007	25.10.2006	102,29	0,03	6,00	8,92	6,9 / 73,1	0,72
Газпром '09	\$ 700 000	10,50	21.10.2009	21.10.2006	112,49	-0,04	6,20	9,33	-81,9 / 114,0	2,72
Газпром '10	eur 1 000 000	7,80	27.09.2010	27.09.2006	111,15	0,05	4,79	7,02	-222,2 / -26,3	3,40
Газпром '13	\$ 1 750 000	9,63	01.03.2013	01.09.2006	115,08	-0,03	6,76	8,36	-25,7 / 173,7	4,84
Gazstream '13	\$ 646 500	5,63	22.07.2013	22.07.2006	97,93	-0,01	5,99	5,74	-61,2 / 97,1	5,54
Газпром '15	eur 1 000 000	5,88	01.06.2015	01.06.2007	102,39	0,25	5,52	5,74	-87,5 / 45,9	6,76
Газпром '20	\$ 1 250 000	7,20	01.02.2020	01.08.2006	102,21	-0,03	6,95	7,05	0,0 / 188,1	3,93
Газпром '34	\$ 1 200 000	8,63	28.04.2034	28.10.2006	116,58	0,14	7,23	7,40	65,6 / 216,6	11,38
Газпромбанк '08	\$ 1 050 000	7,25	30.10.2008	30.10.2006	101,60	-0,01	6,48	7,14	-2,4 / 134,7	2,04
Газпромбанк '15	\$ 1 000 000	6,50	23.09.2015	23.09.2006	93,79	-0,09	7,45	6,93	104,6 / 238,0	6,58
Евраз '06	\$ 175 000	8,88	25.09.2006	25.09.2006	100,37	0,00	6,62	8,84	69,6 / 135,7	0,18
Евраз '09	\$ 300 000	10,88	03.08.2009	03.08.2006	108,66	-0,13	7,62	10,01	91,2 / 256,4	2,47
Евраз '15	\$ 750 000	8,25	10.11.2015	10.11.2006	97,31	-0,25	8,67	8,48	227,4 / 360,9	6,26
Зенит '06	\$ 125 000	9,25	12.06.2006	#VALUE!					#VALUE! / #####	#N/A N.A.
МБРР '08	\$ 150 000	8,63	03.03.2008	03.09.2006	100,26	0,02	8,44	8,60	223,8 / 324,8	1,44
МДМ-Банк '06	\$ 200 000	9,38	23.09.2006	23.09.2006	100,35	-0,03	6,82	9,34	89,0 / 155,1	0,17
Мегафон '09	\$ 375 000	8,00	10.12.2009	10.12.2006	100,16	-0,02	7,94	7,99	101,9 / 291,4	2,90
ММК '08	\$ 300 000	8,00	21.10.2008	21.10.2006	101,05	-0,05	7,48	7,92	100,2 / 234,6	1,99
МТС '08	\$ 400 000	9,75	30.01.2008	30.07.2006	103,20	-0,09	7,49	9,45	156,0 / 243,3	1,35
МТС '10	\$ 400 000	8,38	14.10.2010	14.10.2006	100,60	-0,07	8,20	8,32	101,2 / 312,9	3,44
МТС '12	\$ 400 000	8,00	28.01.2012	28.07.2006	98,21	-0,08	8,41	8,15	158,6 / 339,0	4,21
НИКойл '07	\$ 150 000	9,00	19.03.2007	19.09.2006	100,69	0,03	7,88	8,94	194,7 / 260,8	0,62
НОМОС '07	\$ 125 000	9,13	13.02.2007	13.08.2006	100,59	-0,02	8,02	9,07	209,4 / 275,6	0,52
Норникель '09	\$ 500 000	7,13	30.09.2009	30.09.2006	99,99	-0,19	7,13	7,13	27,4 / 207,0	2,76
Петрокоммерц '07	\$ 120 000	9,00	09.02.2007	10.08.2006	100,87	-0,07	7,35	8,92	142,6 / 208,8	0,51
Промсвбанк '06	\$ 200 000	10,25	27.10.2006	27.10.2006	100,83	-0,04	6,96	10,17	103,4 / #####	0,26
Промстройбанк '08	\$ 300 000	6,88	29.07.2008	29.07.2006	100,09	0,01	6,82	6,87	44,1 / 176,8	1,80
Промстройбанк '15	\$ 400 000	6,20	29.09.2015	29.09.2006	95,65	-0,11	7,42	6,48	48,6 / 215,6	3,55
РБР '08	\$ 170 000	6,50	11.08.2008	11.08.2006	99,39	0,02	6,82	6,54	41,9 / 176,5	1,84
Росбанк '09	\$ 300 000	9,75	24.09.2009	24.09.2006	103,77	-0,06	8,39	9,40	137,2 / 324,1	1,89
Роснефть '06	\$ 150 000	12,75	20.11.2006	20.11.2006	102,15	-0,03	6,05	12,48	12,2 / 78,3	0,33
РусСтандарт '07	\$ 300 000	8,75	14.04.2007	14.10.2006	100,70	-0,09	7,72	8,69	154,4 / 270,4	0,69
РусСтандарт '08	\$ 300 000	8,13	21.04.2008	21.10.2006	99,65	-0,03	8,33	8,15	206,3 / 315,2	1,57
Сбербанк '15	\$ 1 000 000	6,23	11.02.2015	11.08.2006	98,43	0,05	6,73	6,33	-28,8 / 166,6	3,05
Северсталь '09	\$ 325 000	8,63	24.02.2009	24.08.2006	102,44	-0,04	7,57	8,42	98,0 / 246,9	2,22
Северсталь '14	\$ 375 000	9,25	19.04.2014	19.10.2006	104,31	0,04	8,48	8,87	184,9 / 341,1	5,40
Сиббакадебанк '08	\$ 175 000	9,75	19.05.2008	19.11.2006	101,43	-0,03	8,87	9,61	258,1 / 370,3	1,62
Сибнефть '07	\$ 400 000	11,50	13.02.2007	13.08.2006	102,91	-0,01	6,16	11,18	23,0 / 89,2	0,52
Сибнефть '09	\$ 500 000	10,75	15.01.2009	15.01.2007	109,55	0,07	6,53	9,81	59,7 / 125,8	2,19
Синек '15	\$ 250 000	7,70	03.08.2015	03.08.2006	97,94	-0,02	8,02	7,86	125,9 / 296,0	4,57
Система '08	\$ 350 000	10,25	14.04.2008	14.10.2006	103,83	-0,08	7,83	9,87	190,1 / 277,4	1,54
Система '11	\$ 350 000	8,88	28.01.2011	28.07.2006	101,58	0,03	8,45	8,74	150,7 / 341,2	3,53
ТНК '07	\$ 700 000	11,00	06.11.2007	06.11.2006	105,28	0,00	6,66	10,45	73,1 / 139,2	1,18
ХКФ '08	\$ 150 000	9,13	04.02.2008	04.08.2006	100,83	-0,02	8,54	9,05	237,4 / 333,6	1,36

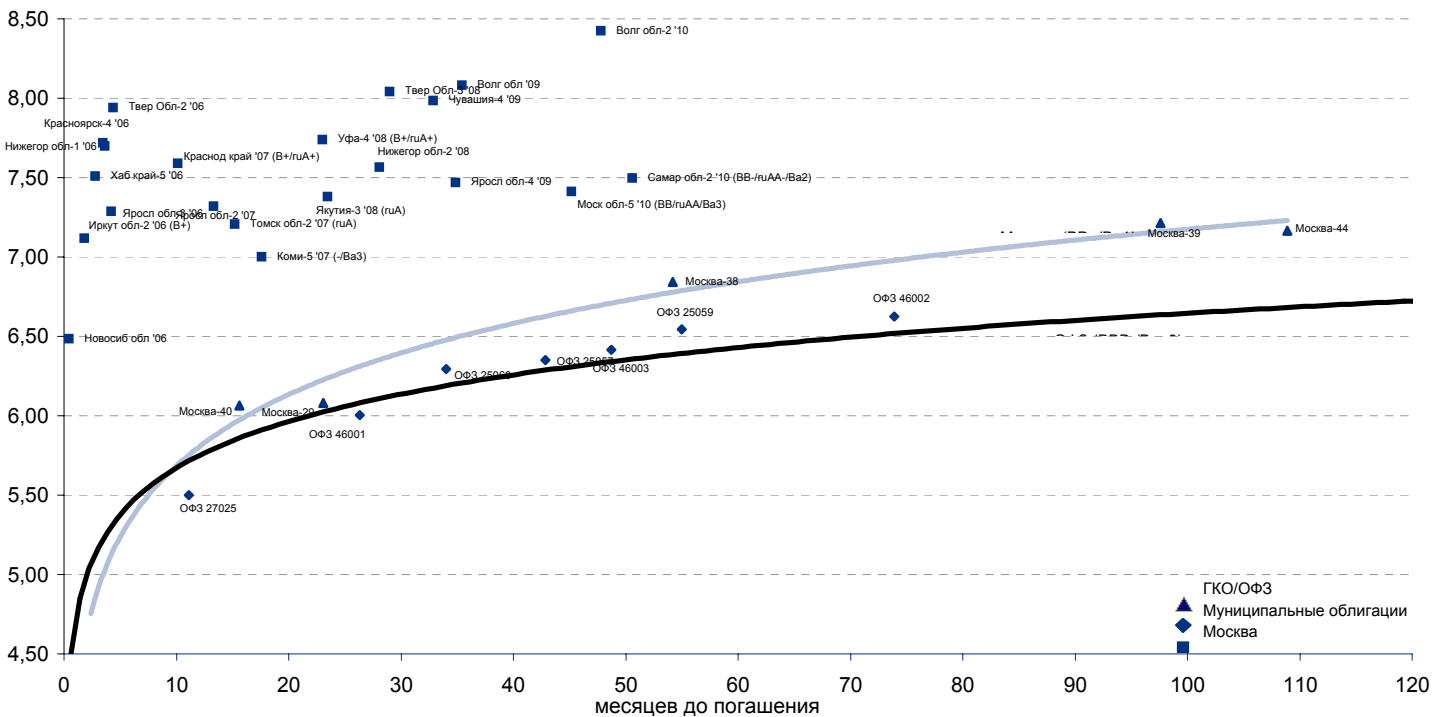




**Рынок внешних долгов (по дюрации обязательств)**



**Рублевые муниципальные облигации**



**Планируемые размещения**

Дата	Выпуск	Организаторы	Объем размещ	Параметры	Оферта
18 июл 06	УК Кора	Алемар	1 000	3 года	1,5 года
19 июл 06	ВТБ-6	ВТБ	10 000	10 лет	1 год
20 июл 06	КОКС	Внешторгбанк, Райффайзенбанк	3 000	3 года	?
21 июл 06	Агрохолдинг-Финанс	ФК Уралсиб	1 000	3 года	1 год
21 июл 06	Арктел-Инвест	Алор Инвест	200	2 года	2 года
25 июл 06	Энергосберегающие ресурсы	Алор Инвест	128	5 лет	-
<b>Итого:</b>			<b>15 328</b>		



## Бизнес-блок операций с долговыми инструментами

### Исполнительный директор, руководитель бизнес-блока

Александр Пугач, apugach@uralsib.ru

Сергей Шемардов, клиентский менеджер, she\_sa@uralsib.ru  
Елена Довгань, клиентский менеджер, dov\_en@uralsib.ru  
Анна Карпова, клиентский менеджер, kar\_am@uralsib.ru  
Татьяна Архипова, клиентский менеджер, tarkhipova@uralsib.ru

Андрей Борисов, трейдер, bor\_av@uralsib.ru  
Чалов Вячеслав, трейдер, chalovVG@uralsib.ru  
Анастасия Залесская, ст. аналитик, zal\_av@uralsib.ru

## Управление рынков долгового капитала

Илья Зимин, директор, zimin@uralsib.ru  
Гузель Тимошкина, начальник отдела, tim\_gg@uralsib.ru

Виктор Орехов, ст. аналитик, ore\_vv@uralsib.ru

## Аналитическое управление

### Руководители управления

Владимир Савов, sav\_vn@uralsib.ru

Константин Чернышев, che\_kb@uralsib.ru

#### Стратегия

Владимир Савов, руководитель управления, sav\_vn@uralsib.ru  
Наталья Майорова, аналитик, mai\_ng@uralsib.ru

#### Металлургия/Машиностроение

Кирилл Чуйко, аналитик, chu\_ks@uralsib.ru  
Дмитрий Смолин, аналитик, smolindv@uralsib.ru

#### Телекоммуникации

Константин Чернышев, руководитель управления, che\_kb@uralsib.ru  
Станислав Юдин, аналитик, yud\_sa@uralsib.ru  
Константин Белов, аналитик, belovka@uralsib.ru

#### Нефть и газ / Энергетика

Каюс Рапану, ст. аналитик, rap\_ca@uralsib.ru  
Алексей Кормщиков, аналитик, kor\_an@uralsib.ru

#### Банки

Владимир Савов, руководитель управления, sav\_vn@uralsib.ru  
Владимир Тихомиров, ст. экономист, tih\_vi@uralsib.ru  
Мария Плотникова, аналитик, plo\_my@uralsib.ru

#### Потребительский сектор

Владимир Савов, руководитель управления, sav\_vn@uralsib.ru

#### Экономика России

Владимир Тихомиров, ст. экономист, tih\_vi@uralsib.ru

### Редактирование/Полиграфия/Перевод

Марк Брэдфорд, ст. редактор (англ. яз.), bra\_ms@uralsib.ru

Юлия Прокопенко, ст. редактор, pro\_ja@uralsib.ru

Андрей Пятигорский, ст. редактор, pya\_ae@uralsib.ru

Юлия Крючкова, переводчик/редактор, kru\_jo@uralsib.ru

Ольга Симкина, переводчик/редактор, sim\_oa@uralsib.ru

### Интернет / Базы данных

Андрей Богданович, специалист, BogdanovicAS@uralsib.ru

Настоящий бюллетень предназначен исключительно для информационных целей. Ни при каких обстоятельствах этот бюллетень не должен использоваться или рассматриваться как oferta или предложение делать ofertas. Несмотря на то, что данный материал был подготовлен с максимальной тщательностью, УРАЛСИБ не дает никаких прямых или косвенных заверений или гарантий в отношении достоверности и полноты включенной в бюллетень информации. Ни УРАЛСИБ, ни агенты компании или аффилированные лица не несут никакой ответственности за любые прямые или косвенные убытки от использования настоящего бюллетеня или содержащейся в нем информации. Все права на бюллетень принадлежат ООО «УРАЛСИБ Кэпитал», и содержащаяся в нем информация не может воспроизводиться или распространяться без предварительного письменного разрешения. © УРАЛСИБ 2005